


POËLE

référence

105

Référence		105
Capacité de chauffe	m ³	70-90
Hauteur	m/m	680
Buse: Diamètre	m/m	100
Distance du sol	m/m	470
Poids emballé	K ^o	68
Poids non-emballé	K ^o	59

BRULE-TOUT DOUBLE ENVELOPPE



ÉMAILLÉ
BRUN ET GRIS

Cet appareil a subi, avec succès, les essais de rendement et a été agréé par la commission d'estampillage de l'U. F. A. C. D.

*Demandez
notre Catalogue
cuisinières à gaz et
mixtes, gaz et charbon*

Référence

427

Dimensions du

ULTIMHEAT®

m/m

980 x 720

VIRTUAL MUSEUM

Dimensions du four

m/m

360 x 220 x 580

Rondelles

m/m

4 x 280

Contenu du bassin
affleurant

L^{ro}

11

Poids emballé

K^o

200

Poids non-emballé

K^o


188

SERIE

MODERNE

référence

427




*Emallé sur trois faces blanc-ivoire - Garnitures des
portes nickelées - Foyer mixte en briques réfractaires -
Bassin affleurant - Dessus poli - Barre façade*

Référence		1419 bis
Dimensions du dessus	m / m	830 x 640
Rondelles	m / m	2 x 240 - 2 x 120
Four	m / m	360 x 220 x 420
Poids emballé	K°	140
Poids non-emballé	K°	131


SERIE
MOSELLE
référence
1419 bis


**CHARBONNIER ROULANT
SANS CHAUDIÈRE
FOUR LARGE**



Emallé sur trois faces blanc-ivoire - Garnitures des portes nickelées - Foyer mixte en briques réfractaires - Dessus poli - Barre façade - Buse à droite sur le dessus et interchangeable arrière.

SERIE
LORRAINE
 référence
120

Référence		 ULTIMHEAT® VIRTUAL MUSEUM	
Dimensions du dessus	m/m	870	x 680
Rondelles	m/m	2 x 240	- 2 x 120
Four	m/m	360 x 220	x 420
Poids emballé	K°	160	
Poids non-emballé	K°	150	




Emaillé sur trois faces blanc-ivoire - Garnitures des portes chromées - Foyer mixte en briques réfractaires - Dessus poli - Barre circulaire - Buse à droite sur le dessus et interchangeable arrière - Charbonnier roulant - montants ajourés et chromés



CAMPAGNARD

référence
1205

Référence		1205
Hauteur	m/m	750
Buse: Diamètre	m/m	125
Distance du sol	m/m	465
Poids emballé	K°	120
Poids non-emballé	K°	109



EMAILLÉ BRUN

CUISINE


CHAUFFAGE

A double usage = Cuisine et chauffage avec four de 400 x 236 x 455 et plaque chauffante au dessus de 570 x 370 m/m. - Couvercle rabattant

Pour le chauffage

Pour la cuisine

Toutes nos cuisinières sont équipées avec plaque chauffante



IACO

INGWILLER (B. RHIN)

FABRIQUE D'APPAREILS DE CHAUFFAGE & DE CUISINE

En vente chez



Référence	525
Dimensions du dessus	m/m 820 x 640
Dimensions du four	m/m 310 x 220 x 570
Rondelles	m/m 4 x 240
Contenu du bassin affleurant	L ^{rs} 9
Poids emballé	K° 154
Poids non-emballé	K° 145


SERIE PARFAITE

référence
525


référence
527

Référence	527
Dimensions du dessus	m/m 980 x 720
Dimensions du four	m/m 360 x 220 x 580
Rondelles	m/m 4 x 280
Contenu du bassin affleurant	L ^{rs} 11
Poids emballé	K° 200
Poids non-emballé	K° 188

34200°



Emallé sur trois faces blanc-ivoire - Garnitures des portes nickelées - Foyer mixte avec parabole en fonte - Grille verticale à la porte du foyer - Dessus poli - Bassin affleurant avec robinet - Barre façade.



Emallé sur trois faces blanc-ivoire - Garnitures des portes nickelées - Foyer mixte avec parabole en fonte - Grille verticale à la porte du foyer - Dessus poli - Bassin affleurant et robinet - Barre façade

SERIE

MODERNE

référence
425

Référence	425
Dimensions du dessus	m/m 820 x 640
Dimensions du four	m/m 310 x 220 x 570
Rondelles	m/m 4 x 240
Contenu du bassin affleurant	L ^{rs} 9
Poids emballé	K° 154
Poids non-emballé	K° 145



Emallé sur trois faces blanc-ivoire - Garnitures des portes nickelées - Foyer mixte en briques réfractaires - Bassin affleurant - Dessus poli - Barre façade.

Référence		369
Dimensions du dessus	m/m	650 x 490
Dimensions du four	m/m	310 x 220 x 340
Rondelles	m/m	2 x 200
Contenu du bassin affleurant	L ^{ro}	4
Poids emballé	K ^o	92
Poids non-emballé	K ^o	85




Émaillé sur trois faces blanc-ivoire - Garnitures des portes nickelées - Foyer mixte en fonte - Grille verticale à la porte du foyer - Dessus poli - Bassin affleurant avec robinet - Barre façade

SERIE ROYAL

référence 369 référence 370-371

	370	371
Dimensions du dessus	m/m 760 x 560	850 x 590
Dimensions du four	m/m 310 x 220 x 420	360 x 220 x 420
Rondelles	m/m 1 x 240 - 1 x 200	1 x 280 - 1 x 200
Contenu du bassin affleurant	L ^{ro} 7	9
Poids emballé	K ^o 126	134
Poids non-emballé	K ^o 117	125



Émaillé sur trois faces blanc-ivoire - Garnitures des portes nickelées - Foyer mixte avec parabole en fonte - Grille verticale à la porte du foyer - Dessus poli - Bassin affleurant avec robinet - Barre façade.

Référence		
Dimensions du dessus	m/m	850 x 590
Dimensions du four	m/m	360 x 220 x 420
Rondelles	m/m	2 x 240 - 1 x 200
Contenu du bassin affleurant	L ^{ro}	10
Poids emballé	K ^o	134
Poids non-emballé	K ^o	124

SERIE LUXE

référence 471



RALLONGES EN POSITION



DESSUS COUVERT



Émaillé sur trois faces blanc-ivoire - Foyer mixte avec parabole en fonte et grille verticale à la porte du foyer - Garnitures des portes nickelées - Barre façade ... Bassin affleurant avec robinet

FABRIQUE D'APPAREILS
DE CHAUFFAGE ET DE CUISINE

LACO

INGWILLER (Bas-Rhin)

CUISINIÈRES A
A GAZ ET MIXTES — POÊLES



POÊLE


RÉFÉRENCE «105. N»

- BRULE-TOUT
- DOUBLE ENVELOPPE
- EMAILÉ EN
BRUN MARRON OU GRIS BLEU

Cet appareil a subi avec succès les essais de rendement et a été agréé par la Commission d'estampillage de l'U. F. A. C. D.

Capacité de chauffe	m ³	70-90
Hauteur	m/m	680
Buse. Diamètre	m/m	100
Distance du sol	m/m	470
Poids emballé	kgs	68'
Poids non emballé	kgs	59

EN VENTE CHEZ:



CUISINIÈRES MIXTES GAZ, CHARBON & BOIS N^{os} 1519 & 2519



CUISINIÈRE MIXTE 1519

Livrée avec 1 couvercle embouti, émaillé granité, pour recouvrir les trous des brûleurs à gaz.
Livrable sur demande avec barre façade ou barre 3 côtés.



CUISINIÈRE MIXTE 2519

Livrée avec couvercles émaillés granité qui recouvrent entièrement le dessus et servent également comme rallonges.
Livrable sur demande avec barre façade.

Ces deux cuisinières sont construites avec un compartiment au gaz de houille et un compartiment fonctionnant avec du bois ou du charbon.

Elles ont un four mixte fonctionnant avec l'un ou l'autre de ces combustibles, ou avec les deux ensemble.

Montées sur socle émaillé, 3 faces émaillées blanc-ivoire, dos émaillé noir, double encadrement des portes chromé, four entièrement émaillé à l'intérieur, dessus poli.

Compartiment à gaz: Sur le dessus 3 brûleurs, dont 2 fixes et un brûleur d'été dans le compartiment à charbon.


Four: 1 brûleur en forme U en dessous, pour rôtis et pâtisserie.

1 rampe de grillade avec plafond rayonnant à picots pour les grillades.

Compartiment à charbon: Foyer mixte en fonte, chaudière affleurante et robinet. Four à retour de flamme complet. Réglage du foyer par ventouse très précis. Plaques chauffantes d'accumulation de chaleur sur le dessus.

CARACTERISTIQUES

Grandeur du dessus.	850×580
Grandeur du four...	225×335×400
Grandeur de l'étuve.	520×480×150
Contenance du bassin ..	5½ litres
Poids non emballé .	157 kgs
Poids emballé	170 kgs



RALLONGES
RABATTUES

RALLONGES
EN POSITION

